

豊田工業大学

2026年度「一般入試」試験室案内

試験会場	愛知大学 名古屋キャンパス
入場開始時間	8:45 【受付】講義棟6階ロビー *1階より誘導看板あり
受験生 入室完了	9:40 (試験説明の開始時刻) *以降のスケジュールは 募集要項で確認

《試験会場に来る際の注意事項》

- ①悪天候・交通トラブルなどに備え、試験会場へは**十分な時間の余裕**をもってお越しください。
- ②**移動は公共交通機関**をご利用ください。自動車の駐車場、自転車・バイクの駐輪場はありません。
- ③**昼食を持参**してください。
- ④試験会場に入場できるのは受験生のみです。保護者の方の付き添いはご遠慮ください。
※受験上の配慮として付添者の同伴を許可された方を除く。
- ⑤入場の際、**必ず「受験票」を提示**してください。



「受付」は講義棟「6階」ロビー

愛知大学 名古屋キャンパス

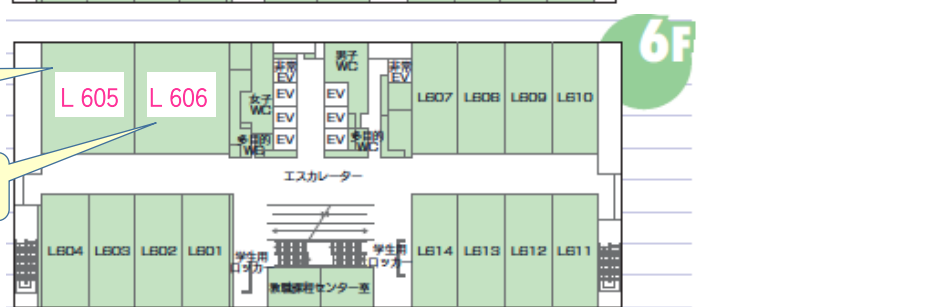
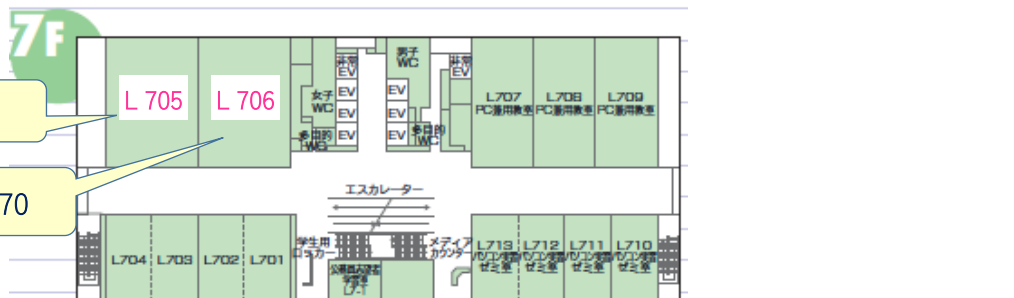
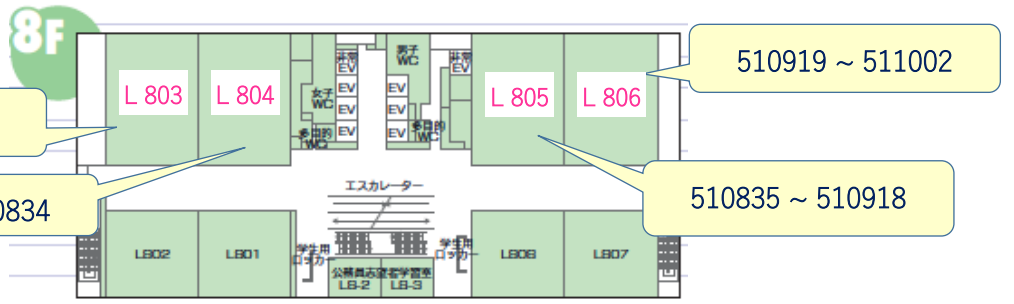
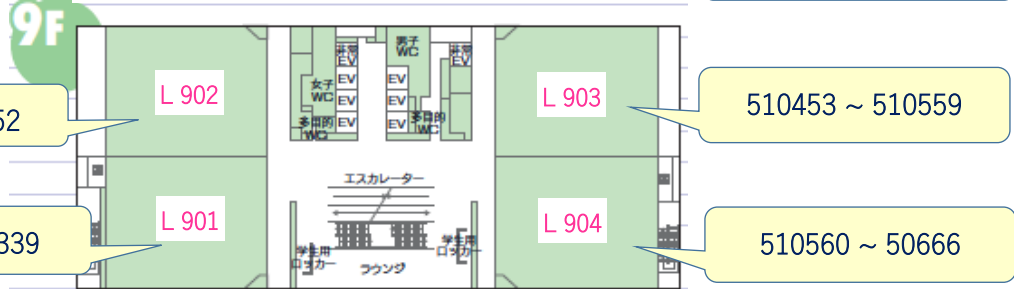
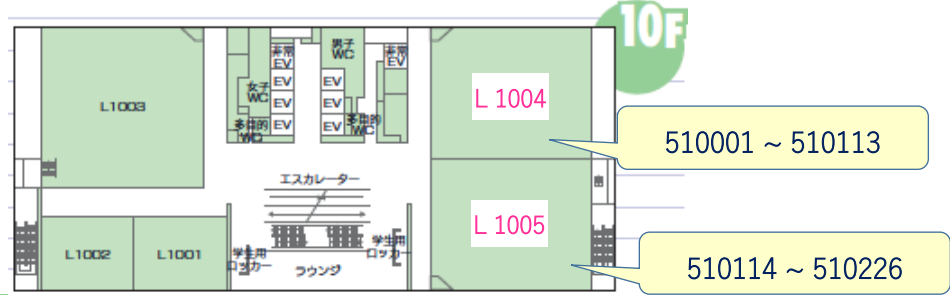
【試験室一覧】 ※校内図は次ページ

2026年度 学部一般入試【試験室、受験者数】

《愛知大学 名古屋校舎》

建物	階	試験室	受験番号	收容人数
講義棟	10	L1004	510001 ~ 510113	113
		L1005	510114 ~ 510226	113
	9	L901	510227 ~ 510339	113
		L902	510340 ~ 510452	113
		L903	510453 ~ 510559	107
		L904	510560 ~ 510666	107
	8	L803	510667 ~ 510750	84
		L804	510751 ~ 510834	84
		L805	510835 ~ 510918	84
		L806	510919 ~ 511002	84
	7	L705	511003 ~ 511086	84
		L706	511087 ~ 511170	84
	6	L605	511171 ~ 511254	84
		L606	511255 ~ 511329	75

愛知大学 名古屋キャンパス 【講義棟：試験室と受験番号】



〔受付〕 「講義棟 6階ロビー」へお越しください



- ◎ 「エスカレーター」で余裕をもって受付・試験室へお越しください。
- ◎ エレベーターは込み合うと時間がかかることがあります。